



Bestellung von PERGOLEN PR6000

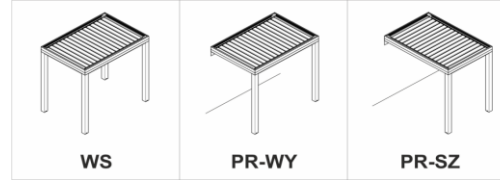
Nr. _____ vom: _____ Liefertermin: _____

Stempel des Bestellers:

Stempel des Bestellers:

Lieferanschrift (falls anders als Anschrift des Bestellers)

Lieferanschrift (falls anders als Anschrift des Bestellers)



WS

PR-WY

PR-SZ

Abb. 1

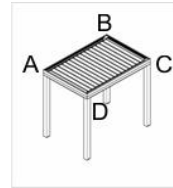


Abb. 2

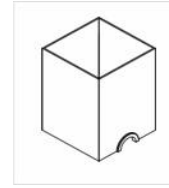
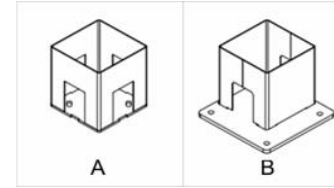


Abb. 3



A

B

Abb. 4



PR6000 HT



PR6000 LITE

Erhältlich in den Abmessungen:

Breite / Ausragung [cm]*

300 x 300

300 x 352,4

300 x 404,8

350 x 300

350 x 352,4

350 x 404,8

* - Die angegebenen Maße sind die festen Maße der Pergola PR6000 LITE. Maximale Höhe bis zu 260 cm.

LP/Lfd. Nr.	Menge	Gesamtgröße der Pergola			Montagetyp [Abb. 1] - betrifft nur PR6000 HT	Rinnenfarbe	Erweiterung der Höhe nach oben - betrifft nur PR6000 HT	Pfostenfarbe	Farbe der Dachlamelle	Abdeckprofil - betrifft nur PR6000 HT	Beleuchtungsprofil	Anordnung der Entwässerungsöffnungen in der Rinne [Abb. 2]	Entwässerungsöffnungen in den Pfosten [Abb. 3]	Typ des unteren Pfostenverbinders [Abb. 4] - betrifft nur PR6000 HT	Bedienung des Motors [Abb. 2] - betrifft nur PR6000 HT	Anmerkungen:
		Breite [cm]	Ausragung [cm]	Höhe [cm]												
1																
2																
3																
4																
5																
6																
7																
8																
9																
10																

ANMERKUNGEN, SKIZZEN (Ansicht Von Innen)

Blank area for notes and sketches.