UMBAUAUFTRAG VORBAUROLLLÄDEN

Die Bestellung betrifft ST2000 Rollladen. Falls Rollläden RL2000, OS2000 ROLLGEFORMT, OL2000, IT2000 mit INSEKTENSCHUTZ bestellt würden, soll das entsprechende Feld auf dem Folmular mit "X" markiert werden.

Ursprüngliche Bestell-Nr. WZ	*vom (Datum):*	*Liefertermin:*

Stempel des Bestellers:

Lieferadresse (falls abweichend von der Adresse des Bestellers)

(1)
Typ des Rollladens

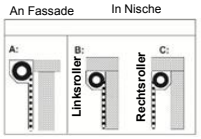

(2)
Gurt- oder Kabelausgang

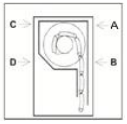

(3)
Führungsschienen-bohrungen

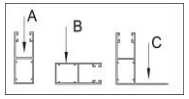

	ST2000
	ST2000 mit Insektenschutz
	RL2000
	RL2000 mit Insektenschutz
	OS2000
	OS2000 mit Insektenschutz
	OL2000
	OL2000 mit Insektenschutz
	IT2000
	IT2000 mit Insektenschutz

URSPRÜNGLICHE ANGABEN:

Position	*Stückzahl*	*Maße des Rollladens (cm) (einschließlich Kasten und Führungsschienen)*		*ISG-Breite (Teilung)*	*Typ des Rollladens (1)*	*Maße des Kastens [mm]*	*Ausgang von (Gurt, Schnur, Kabel) außer IT2000 (2)*	*Führungs-schienentyp (gerade, winkelig, doppelt)*	*Führungss-chienen bohrungen (3)*	*Farbe des Kastens /der Revisionskl appe/ der Putzleiste*	*Art der Putzleiste betr. IT2000 LT ZERO LT19 od. LT20*	*Seitenteilfarbe (betrifft Kasten- farbe 22, 30, 48 und 54)*	*Führungs-schienen farbe*	*Farbe der Schalen für Führungssc hienen*	*Typ des Panzer profils*	*Panzer profilsfarb e gemäß Farbkarte*	*Endsc hienenf arbe*	*Insektenschutz*		*Antrieb*							*Bedienung (von innen gesehen)*		*Bemerkungen: z.B. Farbe von Wickler, Gurt; Zusatzelemente: Riegel, Schalter*
		Breite	Höhe															*Insektenschutzfarbe*	*Endschienenfarbe*	manuell			Feder+ Schloss	Motor	Kurbel getriebe mit Kurbel-stange	Ausgang von NHK	*L*	*R*	
																				Gurt	Kurbel-wickler	Schnur							
1																													
2																													
3																													
4																													
5																													

AKTUELLER SOLL-ZUSTAND:

(nur die für den Umbau relevanten Felder ausfüllen)

Position	*Stückzahl*	*Maße des Rollladens (cm) (einschließlich Kasten und Führungsschienen)*		*ISG-Breite (Teilung)*	*Typ des Rollladens (1)*	*Maße des Kastens [mm]*	*Ausgang von (Gurt, Schnur, Kabel) außer IT2000 (2)*	*Führungs-schienentyp (gerade, winkelig, doppelt)*	*Führungss-chienen bohrungen (3)*	*Farbe des Kastens /der Revisionskl appe/ der Putzleiste*	*Art der Putzleiste betr. IT2000 LT ZERO LT19 od. LT20*	*Seitenteilfarbe (betrifft Kasten- farbe 22, 30, 48 und 54)*	*Führungs-schienen farbe*	*Farbe der Schalen für Führungssc hienen*	*Typ des Panzer profils*	*Panzer profilsfarb e gemäß Farbkarte*	*Endsc hienenf arbe*	*Insektenschutz*		*Antrieb*							*Bedienung (von innen gesehen)*		*Bemerkungen: z.B. Farbe von Wickler, Gurt; Zusatzelemente: Riegel, Schalter*
		Breite	Höhe															*Insektenschutzfarbe*	*Endschienenfarbe*	manuell			Feder+ Schloss	Motor	Kurbel getriebe mit Kurbel-stange	Ausgang von NHK	*L*	*R*	
																				Gurt	Kurbel-wickler	Schnur							
1																													
2																													
3																													
4																													
5																													