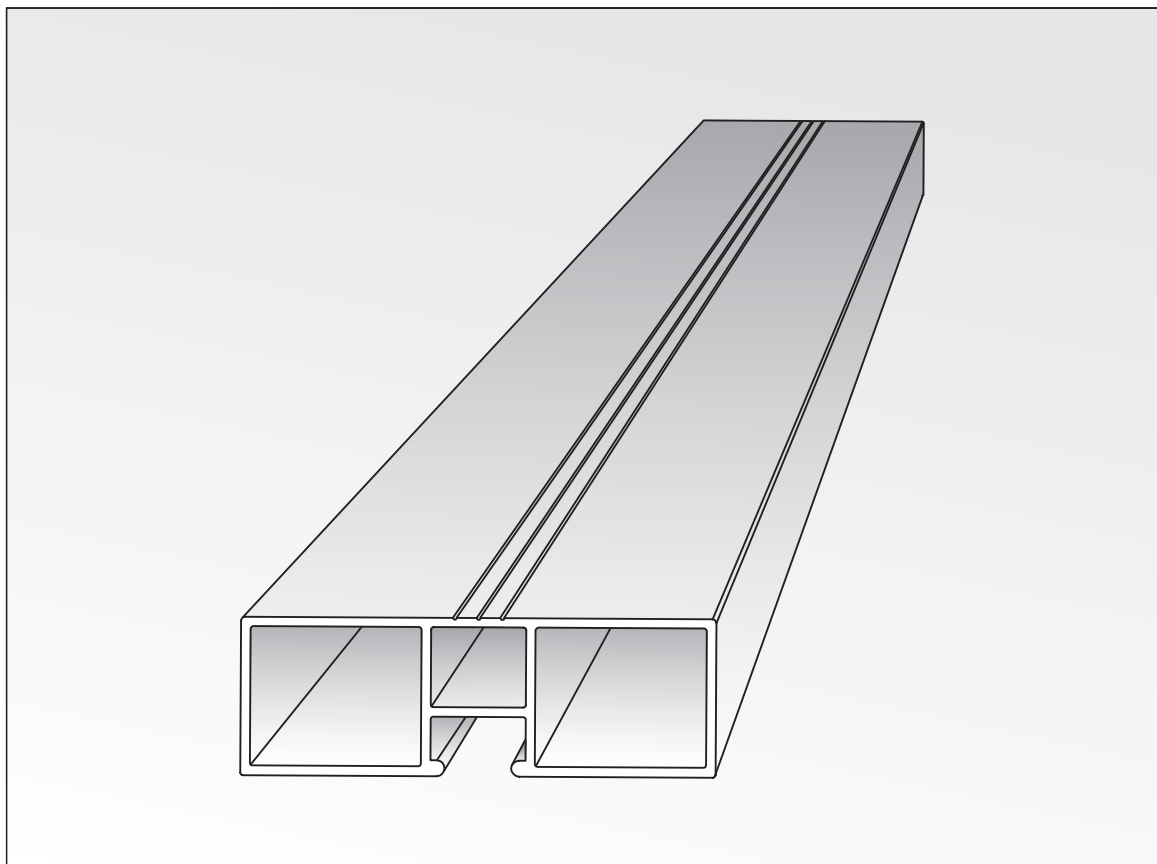


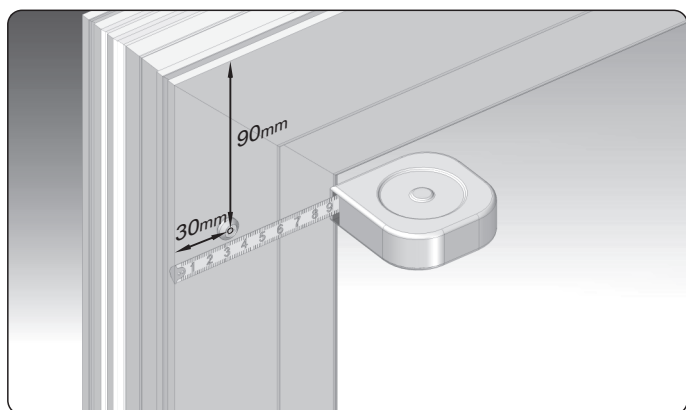


INSTRUKCJA MONTAŻU

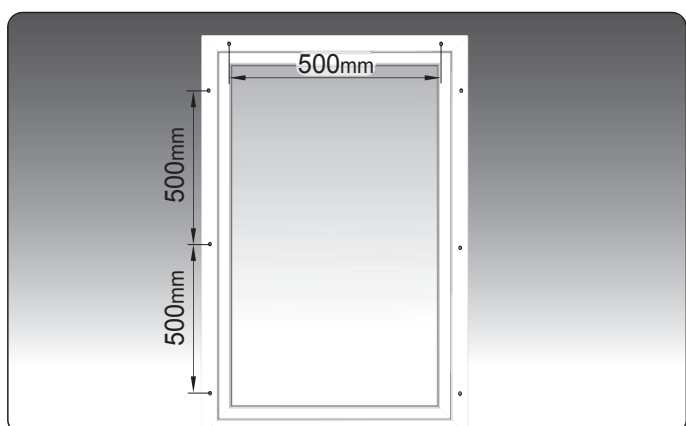
LISTW DYSTANSOWYCH DO ROLET NADSTAWNYCH



Przed przystąpieniem do montażu listw dystansowych należy zapoznać się z poniższą instrukcją.



1. Ustalić miejsca przykręcenia wkrętów mocujących (nypli) odmierzając i zaznaczając odpowiednio podane powyżej odległości od brzegów ramy.



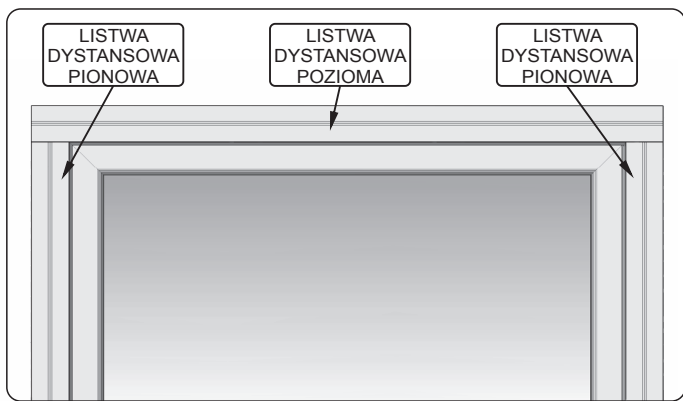
2. Wkręty mocujące (nyple o długości 17mm) montujemy średnio co 50 cm, lecz nie mniej niż 3 jeśli chodzi o dystanse pionowe.

3. Po przykręceniu nypli nasunąć poziomą listwę dystansową na całkowitą szerokość okna.




4. Następnie nasunąć pierwszą pionową listwę dystansową w taki sposób aby jej koniec przylegał do wcześniej nasuniętej poziomej listwy dystansowej.


5. Jako ostatnią nasunąć drugą pionową listwę dystansową.



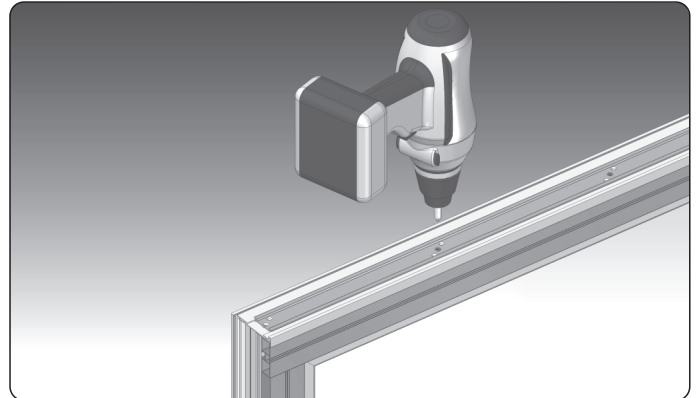
7. Widok prawidłowo zamontowanych listw dystansowych.



8. Przed montażem adaptera zaleca się przykleić na ramę okienną taśmę rozprężną PURS STANDARD (firma PORTOS nie zapewnia tego elementu w komplecie - dostępna w ofercie).

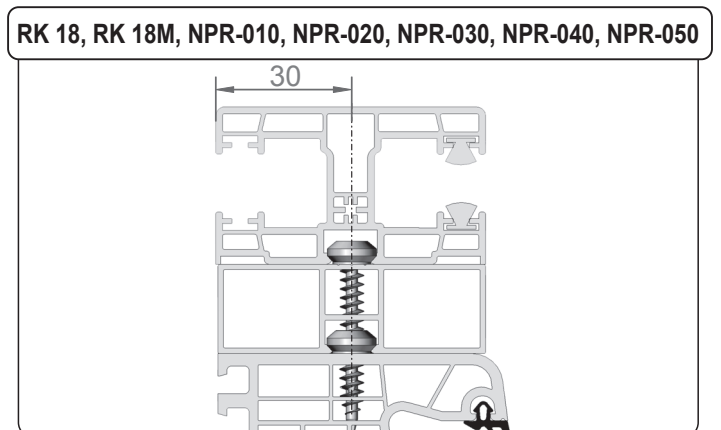
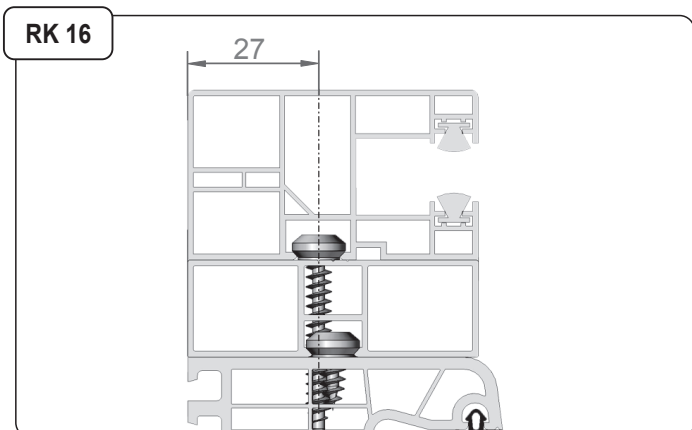
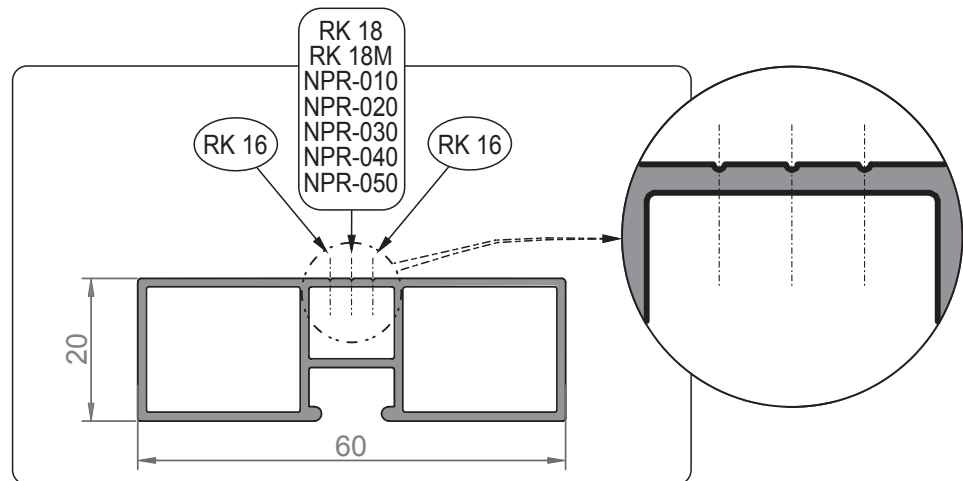


9. Na tak przygotowany zestaw listw dystansowych z ramą okienną nasunąć profil adaptacyjny PCV lub PCV z wkładem aluminiowym, w taki sposób aby kołnierz adaptera naszedł na listwę dystansową.



10. W odległości max. 10 cm od brzegu przykręcić adapter do ramy okiennej. W przypadku użycia adaptera z wkładem aluminiowym przewiercić otwór wiertłem 3mm, a następnie wyfrezować wiertłem 8mm.

Przefrezowania umiejscowione na górnej powierzchni listwy dystansowej służą jako pomoc przy montażu nypli dla odpowiednich prowadnic. Do montażu prowadnic należy stosować wkręty mocujące (nyple) o długości 45mm.





**OSTRZEŻENIE – POSTĘPOWANIE WEDŁUG NINIEJSZEJ
INSTRUKCJI JEST ISTOTNE DLA BEZPIECZEŃSTWA OSÓB.
ZACHOWAJ TĘ INSTRUKCJĘ.**



PORTOS Sp.j
ul. Złota 71
62-800 Kalisz
tel 62 768 40 11

E-mail: sekretariat@portosrolety.pl
www.portosrolety.pl

Poniedziałek-piątek, godz. 7.00-15.00

WSPARCIE TECHNICZNE:
tel. 62 768 40 63

DZIAŁ AUTOMATYKI:
tel. kom. 669 756 161
tel. 62 768 40 46
tel. kom. 693 156 115
tel. 62 768 40 40

DZIAŁ REKLAMACJI (SERWISU):
tel. 62 768 40 45, 62 768 40 51, 62 768 40 32